

PREMIUM-LINE KSI STANDARDSCHRÄNKE

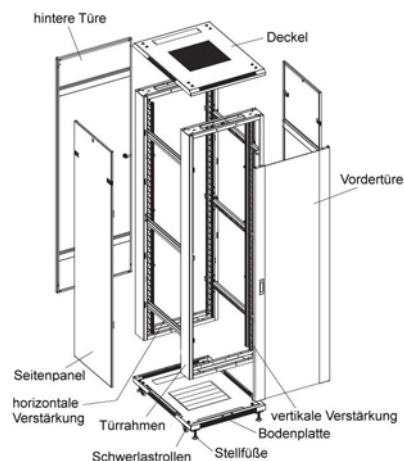
NETZWERKSCHRÄNKE, STAHL, RAL 9005

Eigenschaften:

- Fronttüre aus Sicherheitsglas mit 3-Punkt Schwenkhebelverschluss
- Rücktüre voll aus Stahlblech, versperrbar
- Genügend Verkabelungsplatz bei 800mm breiten Schränken
- Gesamtbelastung bis 800kg
- Bestückt mit Rollen und verstellbaren Füßen
- inklusive Profil-Halbzylinder
- Abnehmbare Seitenwände
- Vier verstellbare 19"-Rasterschienen, verzinkt
- Umfangreiches Zubehör erhältlich

Material:

- Alle Schränke aus hochwertigem verzinkten Stahlblech gefertigt
- Materialstärken: 19"-Befestigung: 2.0 mm, Rahmen und Türen: 1.2 mm
- Oberfläche: entfettet, rostschutzgrundiert und beschichtet



hinterere Türe, Deckel, Vordertüre, Seitenpanel, horizontale Verstärkung, Türrahmen, Schwerlastrollen, vertikale Verstärkung, Bodenplatte, Stellfüße



19-Zoll Raster mit Beschriftung




Kabelschacht bei 800-Schrank



Schwenkhebel inkl. Zylinderschloss



3-Punkt Schwenkhebel



Gelochtes Dach



Seitenwand versperrbar

Lieferumfang:

- Zerlegbares Rahmengestell
- Fronttüre aus Sicherheitsglas mit Stahlblechrahmen, mit Schwenkhebel inkl. Zylinderschloss
- Rücktüre voll (Stahlblech) inkl. Zylinderschloss
- 2 Stk. Seitenwände, abnehmbar, abschließbar
- 19"-Raster vorne und hinten, tiefenverstellbar
- Kabelführungsschächte bei 800 mm breiten Schränken
- Dach mit abgedeckter Kabeleinführung hinten
- Boden mit abgedeckter Kabeleinführung Mitte
- M6 Käfigmuttern + Schrauben im Lieferumfang
- Erdungskabel für beide Türen
- Nivellierfüße und Rollen

Technik und Aufbau:

- Verschraubtes Rahmengestell
- Türanschlag wechselbar, Türöffnungswinkel > 180°
- Seitenwände mit Zylinderschloss und Schnellverschluss
- Lüftungsschlitze im Sockel und im Deckel
- Vorbereitet zur aktiven Belüftung
- Abschraubbare Blende zur Kabeleinführung im Dach
- Abschraubbare Blenden zur Kabeleinführung im Boden
- Beidseitiger Kabelschacht bei 800-er Schränken
- Tragkraft max. 800 kg
- Höheneinheiten auf 19-Zoll Raster aufgedruckt
- Farbe: RAL 9005 (Schwarz), pulverbeschichtet
- Anreihbar

HE	Bestell-Nr.	Lager-Nr.	BxT in mm	inkl. Käfigmuttern + Schrauben
22 HE	VTSW 22HEX600X600	3150166	600 x 600	ca. 20 Sets
27 HE	VTSW 27HEX800X800	3150288	800 x 800	ca. 20 Sets
32 HE	VTSW 32HEX800X800	3150388	800 x 800	ca. 30 sets
42 HE	VTSW 42HEX800X800	3150588	800 x 800	ca. 40 Sets

3-150 A

PREMIUM-LINE KSI STANDARDSCHRÄNKE

SERVERKSCHRÄNKE, STAHL, RAL 9005

Eigenschaften:

- Fronttüre Stahlblech gelocht
- Rücktüre Stahlblech gelocht, zweiflügelig
- Fronttüre und Rücktüre mit 3-Punkt Schwenkhebelverschluss
- Genügend Verkabelungsplatz bei 800mm breiten Schränken
- Gesamtbelastung bis 800kg
- Bestückt mit Rollen und verstellbaren Füßen
- inklusive Profil-Halbzylinder
- Abnehmbare Seitenwände
- Vier verstellbare 19"-Rasterschienen, verzinkt
- Umfangreiches Zubehör erhältlich

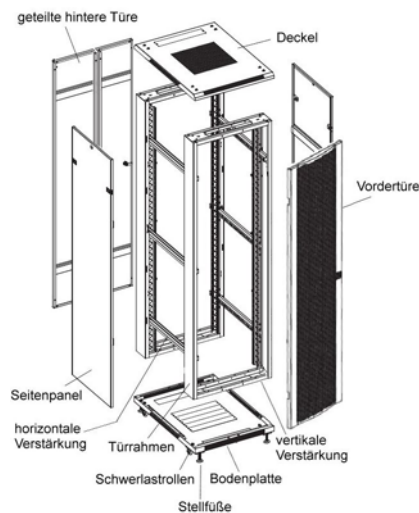
Material:

- hochwertiges verzinktes Stahlblech
- Materialstärken: 19"-Befestigung: 2.0 mm,
Rahmen und Türen: 1.2 mm
- Oberfläche: entfettet, rostschutzgrundiert und beschichtet



Vorderseite

Rückseite



19-Zoll Raster mit Beschriftung




Schwenkhebel inkl. Zylinderschloss



3-Punkt Schwenkhebel



Kabelschacht bei 800-Schrank



Gelochtes Dach



Seitenwand versperbar

Lieferumfang:

- Zerlegbares Rahmengestell
- Fronttüre aus gelochtem Stahlblech, mit Schwenkhebel inkl. Zylinderschloss
- Rücktüre zweiflügelig aus gelochtem Stahlblech, mit Schwenkhebel inkl. Zylinderschloss
- 2 Stk. Seitenwände, abnehmbar, abschließbar
- 19"-Raster vorne und hinten, tiefenverstellbar
- Dach mit abgedeckter Kabeleinführung hinten
- Boden mit abgedeckter Kabeleinführung Mitte
- M6 Käfigmuttern + Schrauben im Lieferumfang
- Erdungskabel für beide Türen
- Nivellierfüße und Rollen

Technik und Aufbau:

- Verschraubtes Rahmengestell
- Türanschlag wechselbar, Türöffnungswinkel > 180°
- Seitenwände mit Zylinderschloss und Schnellverschluss
- Lüftungsschlitze im Sockel und im Deckel
- Vorbereitet zur aktiven Belüftung
- Abschraubbare Blende zur Kabeleinführung im Dach
- Abschraubbare Blenden zur Kabeleinführung im Boden
- Beidseitiger Kabelschacht bei 800-er Schränken
- Tragkraft max. 800 kg
- Höheneinheiten auf 19-Zoll Raster aufgedruckt
- Farbe: RAL 9005 (Schwarz), pulverbeschichtet
- Anreihbar

HE	Bestell-Nr.	Lager-Nr.	BxT in mm	inkl. Käfigmuttern + Schrauben
27 HE	VTSW 27HEX600X1000	3150261	600 x 1000	ca. 20 Sets
42 HE	VTSW 42HEX800X1000	3150581	800 x 1000	ca. 40 Sets

3-150 B

premium
line

KSI

Netzwerktechnik | Produktion - Distribution - Konfektion - Export - Import

Premium-Line KSI GmbH
1230 Wien, Richard-Strauss-Strasse 39

Tel.: +43 1 61096-0
Fax: +43 1 61096-43

Email: ksi@ksi.at
www.ksi-wien.at

PREMIUM-LINE KSI STANDARDSCHRÄNKE

STANDSCHRÄNKE - ZUBEHÖR

Kabeleinführung Bürstenleiste

Die Bürstenleiste wird statt einer Blende im Dach oder im Boden der Premium-Line Standardschränke geschraubt. Sie verhindert das Ansaugen von Falschluf bei Verwendung von Ventilatoren und bietet einen besseren Staubschutz. Die Bürstenleiste ist bei Bedarf jeweils extra zu bestellen.



Bestell-Nr.	Lager-Nr.	Beschreibung
VTSW BUERSTE	3255000	Büstenleiste für Kabeleinführung

Sockel

Sockel dienen zur Distanzierung des eigentlichen Schrankes vom Boden und werden hauptsächlich bei Kabeleinführung von unten angewendet. An der Front- und der Rückseite befindet sich eine verschraubte Blende, die gegebenenfalls durch eine Bürstenleiste ersetzt werden kann. Die Sockel ermöglichen auch eine fixe Verankerung des Schrankes im Boden. Der Sockel muss den Schrankdimensionen entsprechend gewählt werden. Farbe Schwarz.



Bestell-Nr.	Lager-Nr.	Beschreibung
VTSW SOCKEL 600 X 600	3255066	Sockel für PL Standardschrank, 600 x 600 mm
VTSW SOCKEL 800 X 800	3255088	Sockel für PL Standardschrank, 800 x 800 mm
VTSW SOCKEL 800 X 1000	3255089	Sockel für PL Standardschrank, 800 x 1000 mm

Dachlüfter

Diese Lüfter für Premium-Line Standardschränke werden direkt unter dem Dach montiert. Die Lüftereinheiten kommen dabei unter dem Lochraster zu liegen, was für ungehinderte Luftströmungen sorgt. Ein Anschlusskabel mit abgewinkeltem CEE 7/7 Schutzkontaktstecker versorgt alle Lüfter. Ein eventueller Temperaturregler muss extra bestellt werden und kann zwischengeschaltet werden. Die Dachlüfter müssen entsprechend den Schrankdimensionen gewählt werden.



2-fach Lüfter
Unterseite



2-fach Lüfter
Oberseite



4-fach Lüfter
Oberseite

Bestell-Nr.	Lager-Nr.	Beschreibung
VTSW DLUEFTER-2 600	3255662	2-fach Dachlüfter, für Schrank 600 x 600 mm
VTSW DLUEFTER-4 800	3255884	4-fach Dachlüfter, für Schrank 800 x 800 mm
VTSW DLUEFTER-4 1000	3255894	4-fach Dachlüfter, für Schrank 800 x 1000 mm

3-150 C

PREMIUM-LINE KSI STANDARDSCHRÄNKE

WANDSCHRÄNKE, STAHL, RAL 9005

Eigenschaften:

- Fronttüre mit Sichtverglasung
- Fronttüre rechts oder links anschlagbar
- Gesamtbelastung bis 60 kg
- Kabeleinführung von oben oder unten
- Abnehmbare und versperrbare Seitenwände
- Vier verstellbare 19"-Rasterschienen
- Umfangreiches Zubehör erhältlich

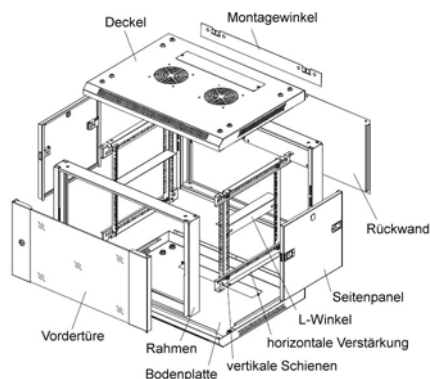
Material:

- hochwertiges verzinktes Stahlblech
- Materialstärken: 19"-Befestigung: 2.0 mm,
Rahmen und Türen: 1.2 mm
- Oberfläche: entfettet, rostschutzgrundiert und beschichtet



Deckel mit Ausnehmungen für Lüfter
Rückwand mit 4 Befestigungslöchern oben

Wandschrank mit offener Seitenwand



Schloss von innen



19"-Raster mit
Beschriftung

Lieferumfang:

- Zerlegbares Rahmengestell
- Fronttüre aus Sicherheitsglas mit Stahlblechrahmen, inkl. Zylinderschloss
- 2 Stk. Seitenwände, abnehmbar, abschließbar
- 4 Stk. 19"-Raster vorne und hinten, tiefenverstellbar
- Dach mit abgedeckter Kabeleinführung und 2 Ausnehmungen für Lüfter
- Boden mit abgedeckter Kabeleinführung
- Rückwand mit 4 Befestigungslöchern oben
- Türanschlag rechts oder links
- M6 Käfigmuttern + Schrauben im Lieferumfang
- Erdungskabel für Türerdung

Technik und Aufbau:

- Verschraubtes Rahmengestell
- Türanschlag rechts, Türöffnungswinkel > 180°
- Seitenwände mit Schloss und Schnellverschluss
- Lüftungsschlitze im Deckel
- Vorbereitet zur aktiven Belüftung durch Ventilatoren
- Abschraubbare Blende zur Kabeleinführung im Dach
- Abschraubbare Blende zur Kabeleinführung im Boden
- Höheneinheiten auf 19-Zoll Raster aufgedruckt
- Mit L-Tiefenwinkel zur besseren Stabilisierung
- Tragkraft max. 60 kg
- Farbe: RAL 9005 (Schwarz), pulverbeschichtet

HE	Bestell-Nr.	Lager-Nr.	BxT in mm	inkl. Käfigmuttern + Schrauben
06 HE	WGSW 06HEX600X450	3250060	600 x 450	ca. 12 Sets
09 HE	WGSW 09HEX600X600	3250092	600 x 600	ca. 12 Sets
12 HE	WGSW 12HEX600X600	3250122	600 x 600	ca. 12 Sets
15 HE	WGSW 15HEX600X600	3250152	600 x 600	ca. 24 Sets
18 HE	WGSW 18HEX600X600	3250182	600 x 600	ca. 24 Sets

3-250

premium
line

KSI

Netzwerktechnik | Produktion - Distribution - Konfektion - Export - Import

Premium-Line KSI GmbH
1230 Wien, Richard-Strauss-Strasse 39

Tel.: +43 1 61096-0
Fax: +43 1 61096-43

Email: ksi@ksi.at
www.ksi-wien.at